



## Čo musí urobiť uchádzač po úspešnom prijatí na štúdium na TU.

1. Spolu s rozhodnutím o prijatí dostane uchádzač tlačivo "Informácie k úhradám za zápisné a vydanie preukazu študenta (ISIC) v akademickom roku 2011/12", kde sú informácie ako zaplatiť poplatok za preukaz študenta a poplatky spojené so zápisom na štúdium (účet, suma, variabilný a špecifický symbol).
2. Ak ste si podali e\_prihlášku, tak informácie o platbe máte v časti Zoznam prihlášok a v detaile o prihláške sú rozhodnutia o poplatkoch.

## Stav prihlášky

### Informácie o podanej prihláške

Číslo podanej prihlášky	2111R11342
Študijný program	Geoturizmus
Stav prihlášky	 študijným oddelením akceptovaná
Papierová prihláška	Prijatá
Stav prijímacieho konania	 Prijatý na študijný program Geoturizmus

Papierová forma prihlášky bola doručená na študijné oddelenie.

### Údaje o priradených termínoch

#### Písomné prijímacie skúšky

Predmet	Odpustená	Zrušená	Čas konania termínu	Miesto konania	Počet bodov
---------	-----------	---------	---------------------	----------------	-------------

#### Talentové prijímacie skúšky

Predmet	Odpustená	Zrušená	Čas konania termínu	Miesto konania	Počet bodov
---------	-----------	---------	---------------------	----------------	-------------


### Rozhodnutia o prijatí a neprijatí na vysokoškolské štúdium:



Prijatí, Č.r.1, dňa 13.06.2011

### Rozhodnutia o poplatkoch

Dátum rozhodnutia	Typ poplatku	Dátum splatnosti	Čiastka	Číslo účtu	VS	ŠS	Uhradené	
13.6.2011	FBERG_zápisné	20.7.2011	39,50 €	7000151425/8180	291122222	21101	0,00 €	 Detail

3. Ak ste už držiteľom ISIC karty vydanou iba na TU v Košiciach v tej istej forme štúdia, na ktorú ste prijatý, tak poplatok za preukaz neplatíte. Ak máte preukaz študenta pre dennú formu štúdia a teraz ste prijatý na externú formu štúdia, musíte zaplatiť poplatok za kartu.
4.  Zodpovedajúcu sumu za zápis, školné a preukaz študenta (ISIC) podľa formy štúdia uhradíte jedine **bankovým prevodom** (nie poštovou poukážkou) do termínu, ktorý máte uvedený na tlačive (v e\_prihláške je to Dátum splatnosti) a na číslo účtu a variabilný a špecifický symbol, ktoré sú tam uvedené. Variabilný symbol dostane každý uchádzač zvlášť, pre každý študijný program. Ak ste prijatý na viac študijných programov, dávajte pri platbe pozor, aby ste uviedli správny variabilný symbol toho študijného programu, na ktorý sa chcete zapísať, ináč vaša platba nebude správne zaevidovaná. Každá fakulta má svoj špecifický symbol pre zápis, použite ten, ktorý máte uvedený v rozhodnutí o poplatku (ŠS) pre danú fakultu. Do správy pre prijímateľa uveďte svoje meno a priezvisko, skratku študijného programu, prípadne registračné číslo uchádzača uvedené v tlačive.
5. Po uplynutí 5 pracovných dní po odoslaní platby sa prihláste (najneskôr do 7.8.2011) do rozhrania ÚVT (<https://nastavenia.tuke.sk> - [Zistenie prihlasovacích údajov a nahratie fotografie pre NOVÝCH študentov](#)), kde na základe prihlásenia cez rodné číslo a číslo OP - obr.1 (ak ste do prihlášky nezadali číslo občianskeho preukazu, tak ho prosím oznámte na študijné oddelenie) a po nahratí skenu fotky- obr.2, dostanete login a heslo do Informačného systému TU - MAIS (<https://mais.tuke.sk>), záložka ŠTUDENT. V prípade, že sa po 5 pracovných dňoch neviete prihlásiť, kontaktujte prosím študijné oddelenie fakulty. Po overení údajov vám bude vytvorený preukaz študenta TUKE. Preukaz si môžete vyzdvihnúť podľa pokynov fakulty, buď v deň zápisu, alebo neskôr na študijnom oddelení fakulty. **Ak neuhradíte poplatok do stanoveného termínu, považuje sa to za váš nezájem zapísať sa na štúdium daného študijného programu.**

Nastavenia	CAS	Sieť	Pošta	WiFi	Antivirusový SW	Helpdesk	VPII
------------	-----	------	-------	------	-----------------	----------	------

### NAVIGÁCIA

- >> Pokyny na zavedenie a používanie jedinečného loginu na TUKE
- >> **Zistenie prihlasovacích údajov a nahranie fotografie pre NOVÝCH študentov**
- >> Informácia o službách, pre ktoré je používateľ autorizovaný po overení identity systémom CAS TUKE
- >> Zmena hesla v Centrálnom autentifikačnom systéme
- >> Vygenerovanie ZABUDNUTÉHO hesla študenta v Centrálnom autentifikačnom systéme

---

B. Němcovej 3  
042 00 Košice  
tel: +421-55-602 5000  
fax: +421-55-62 535 82  
dispečing: +421-55-602 5133

## ZISTENIE PRIHLASOVACÍCH ÚDAJOV A NAHRATIE FOTOGRAFIE PRE NOVÝCH ŠTUDENTOV

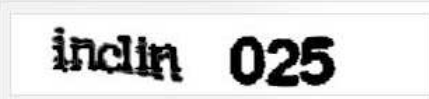
Zadajte údaje, ktoré ste uviedli na prihláške.


Rodné číslo:  /

Číslo OP alebo pasu:  (číslo občianskeho preukazu alebo pasu)

Zobraziť číslo OP alebo pasu

Opište dve slová:





stop spam, read books.

Login, ktorý už nie je aktívny, nebude pridelený žiadnemu inému používateľovi.

Formát loginu je **jednotný**:

- Dĺžka loginu je 7 znakov, pozostáva z ASCII znakov **malej** anglickej abecedy a má formát **xy123ab**, kde
- xy** sú počiatočné písmená mena a priezviska používateľa,
- 123** je celé číslo z intervalu 000 až 999 vrátane vodiacich núl,
- ab** sú písmená abecedy **a** až **z** s vynechaním písmena **l** (malé L) kvôli novej zámene s číslicou **1**.
- Režazec **123ab** je generovaný systémom CAS.

**Heslo**

Zadanie hesla je 2. krokom pri jednofaktorovej autentifikácii. Heslo je niečo, čo používateľ vie.

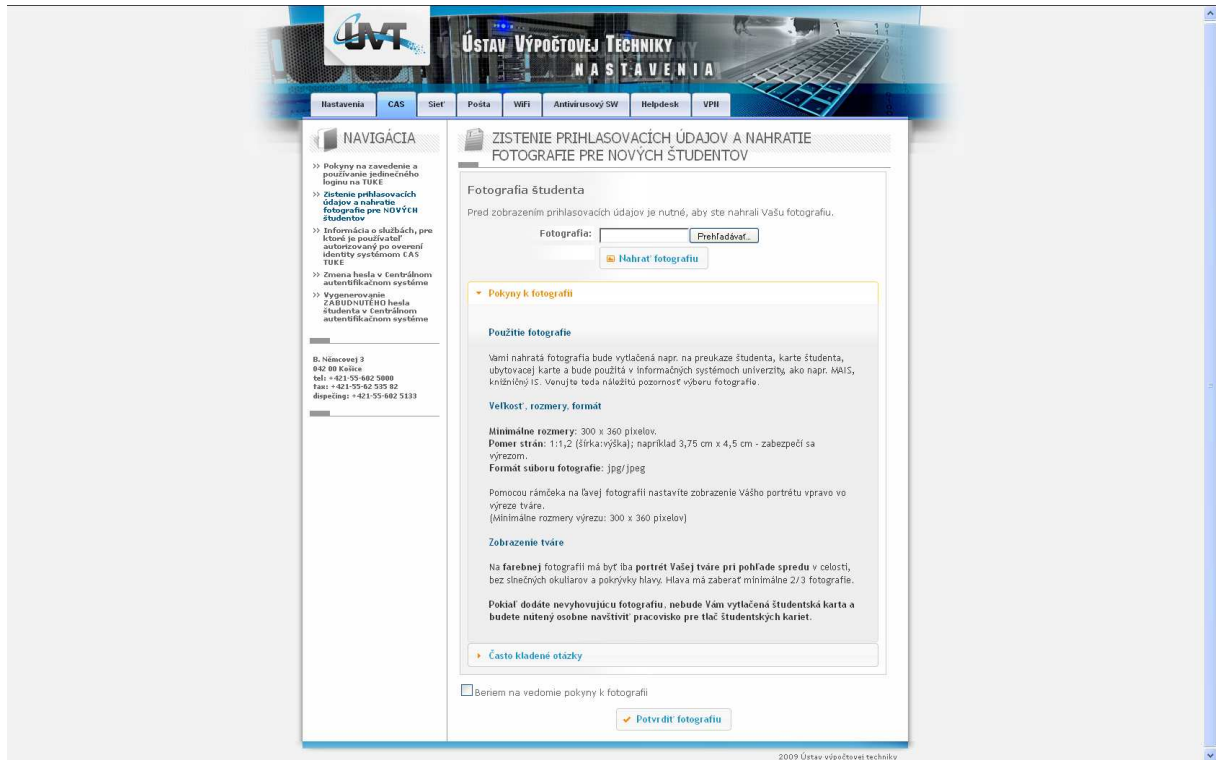
Beriem na vedomie poučenie k prihlasovacím údajom

[Zistiť jedinečné prihlasovacie meno](#)

**Táto operácia môže trvať dlhšie, kliknite iba raz a počkajte na ukončenie online generovania.**

Ak máte problémy s heslom, dostavte sa na Dispečing ÚVT, B.Němcovej 3.  
Správa IS CAS

Obr.1



Obr.2